



ПЛОВДИВСКИ УНИВЕРСИТЕТ
ФИЛИАЛ "ЛЮБЕН КАРАВЕЛОВ" – КЪРДЖАЛИ
6600 Гр. Кърджали, бул. „Беломорски“ 26
PLOVDIV UNIVERSITY
LYUBEN KARAVELOV BRANCH KARDZHALI
26 Belomorski Bd.
Tel./fax.0361/65266; e-mail:lk@uni-kardzhali.com

АНКЕТА № 3-2.

за проучване мнението на дипломирани през настоящата година студенти, относно качеството на обучението в ПУ, Филиал "Л. Каравелов" – Кърджали (2012)

АНАЛИЗ

Съгласно изискванията на СИСТЕМАТА за осигуряване, поддържане и развиване на качеството на обучението и образователния продукт в ПУ "П. Хилендарски" Филиалната комисия по качеството към ПУ, Филиал "Л. Каравелов" – Кърджали проведе през декември 2012 г. АНКЕТА № 3-2. за проучване мнението на студенти, завършили обучението си в Филиала.

Анкетно проучване 3.2. се провежда за четвърти пореден път във Филиала. Преди това подобно изследване е осъществено през декември 2009 г., декември 2010 г. и декември 2011 г.

Проучването се извършва въз основа на Анкетна карта 3-2., изготвена съобразно спецификата на обучението във Филиала и приета на заседание на Филиалната комисия по качеството (Протокол на ФКК № 5/20.06.2008 г.). То събира информация за непосредствената реализация на випускниците, не е анонимно и се провежда при връчването на дипломите.

Анкета 3-2. се явява втория етап от по-общо изследване на мнението на студенти, завършили обучението си, относно качеството на образователния продукт в ПУ, Филиал "Л. Каравелов" – Кърджали. По време на първия етап, проведен през периода юли – септември 2012 г., въз основа на Анкетна карта 3-1. обект на анализ са студентите, завършили семестриално.

През 2012 г са дипломирани общо 51 бакалаври (37% - мъже, 55% - жени и без отговор – 8%). По различни причини част от тях не са присъствали лично при връчването на дипломите, когато се провежда анкетно проучване 3-2. Участието на дипломираните студенти от Филиала в анкетата е доброволно и желание за участие са изявили 44 души (49 %) от присъстващите на промоцията 89 випускници.

Анкетираните са разпределени по специалности както следва:

- 45% (20 студенти) от спец. "Стопанско управление",
- 30 % (13 студенти) от педагогическите специалности: "Начална училищна педагогика и чужд език", "Български език и английски език", "Български език и история",
- 7 % (3 студенти) от спец. „Екология и ООС“,
- 18% (8 студенти) от специалност „Туризъм“.

Разпределението по специалности е представено таблично и графично (Табл. 1. и Фиг. 1.).

1. Специалност

Таблица 1.

специалност	бр	%
Стопанско управление (СУ)	20	45
Педагогически специалности (НУПЧЕ, БЕИ, БЕАЕ)	13	30
Екология и опазване на околната среда (ЕООС)	3	7
Туризъм	8	18



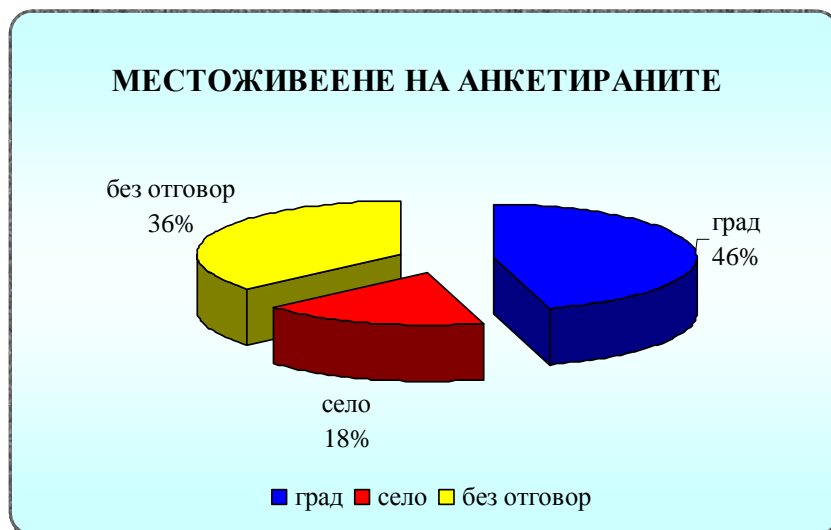
Фигура 1.

2. Обобщени данни за местоживеене на анкетираните към датата на дипломиране

Данните от анкетното проучване показват, че 46% от анкетираните живеят в град (Кърджали, Хасково, Крумовград, Момчилград и др.), 1/5 - в селата (най-вече в област Кърджали, а 1/3 са предпочели да не отговорят на този въпрос (Табл. 2. и Фиг. 2).

Таблица 2.

Специалност	град		село		без отговор	
	бр.	%	бр.	%	бр.	%
Стопанско управление (СУ)	13	65	3	15	4	20
Педагогически специалности (НУПЧЕ, БЕИ, БЕАЕ)	3	23	2	15	8	62
Екология и опазване на околната среда (ЕООС)	2	67	1	33		
Туризъм	2	25	2	25	4	50
Общо:	20	46	8	18	16	36



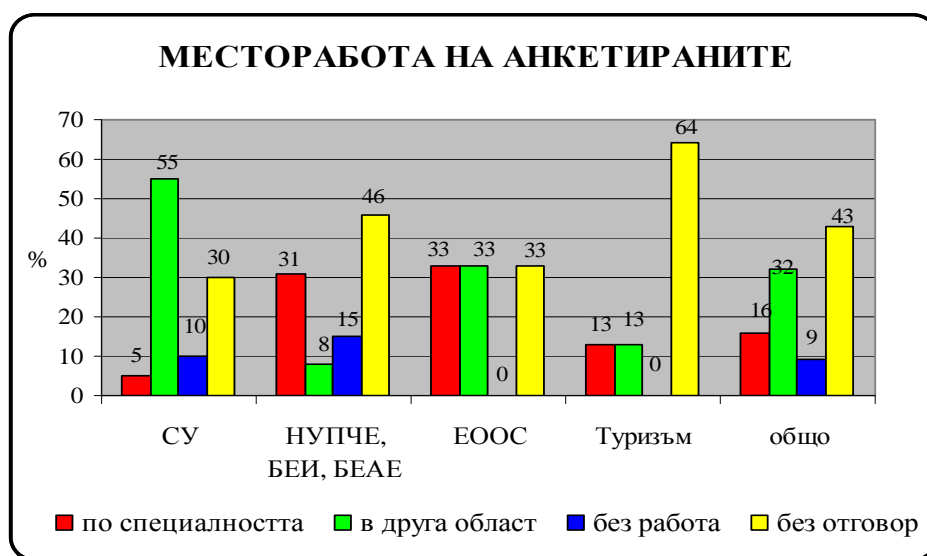
Фигура 2.

3. Обобщени данни за месторабота и длъжност на анкетираните към датата на дипломиране

- Месторабота на анкетираните към датата на дипломиране по Специалности
 Прави впечатление, че е малък дялът на заявителите, че работят. За сравнение през 2011 г. 1/3 от всички анкетиранни са намерили работа, през 2010 г. - 1/2, а през 2009 г. те са били 35% от всички пожелали да бъдат анкетиранни. Дипломираните споделят, че 16% работят в сфера, свързана с професионалната им подготовка. През 2011 г. са се реализирали по специалността - 18%, през 2010 г. - 19%, а през 2009 г. този дял е 11%. (Табл. 3. и Фиг. 3).

Таблица 3.

	СУ %	Педагогически специалности (НУПЧЕ, БЕИ, БЕАЕ) %	ЕООС %	Туризъм %	Общо: %
По специалността	5	31	33.3	13	16
В друга област	55	8	33.3	13	32
Без работа	10	15	0	0	9
Без отговор	30	46	33.3	64	43



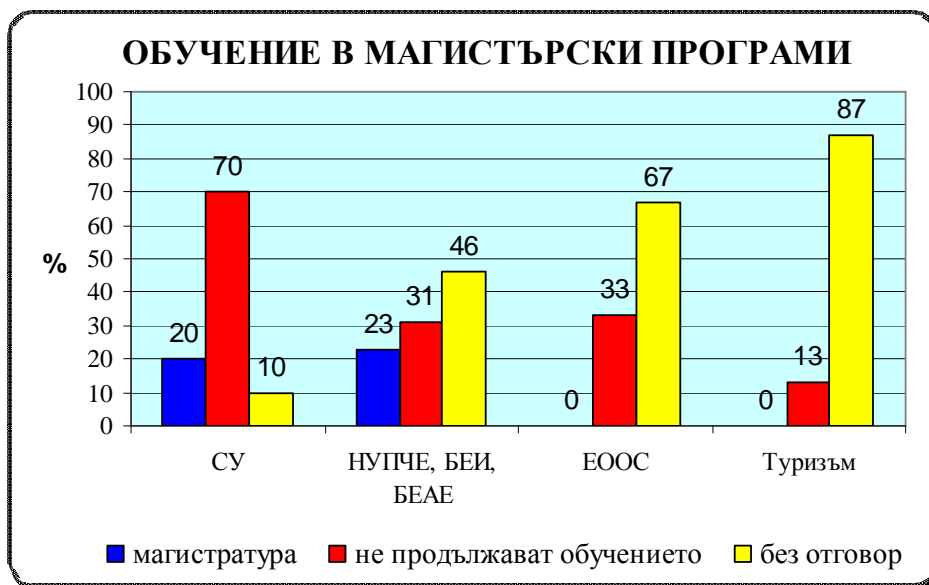
Фигура 3.

4. Обобщени данни за продължаване на обучението в магистърски програми към датата на дипломиране

Забелязва, че делът на продължаващите обучението сив магистърски програми е 16% от завършилите. През 2011 г. са били 40%, през 2010г. - 33%, а през 2009 г. - 27% от респондентите (Табл. 4 и Фиг. 4). За съжаление, 39% от анкетираните не са отговорили на този въпрос. Предпочитани са магистратури по Бизнес администрация и такива с педагогически профил. (Табл. 4.).

Таблица 4.

	В магистърски програми				Не продължават обучението си		Без отговор	
	В ПУ „П.Хилендарски“ или друго ВУ		Във Филиал – Кърджали		бр.	%	бр.	%
	бр.	%	бр.	%				
Стопанско управление (СУ)	3	15	1	5	14	70	2	10
Педагогически специалности (НУПЧЕ, БЕИ, БЕАЕ)	2	15	1	8	4	31	6	46
Екология и опазване на околната среда (ЕООС)	0	0	0	0	1	33	2	67
Туризъм	0	0	0	0	1	13	7	87
Общо:	5	11	2	5	20	45	17	39



Фигура 4.

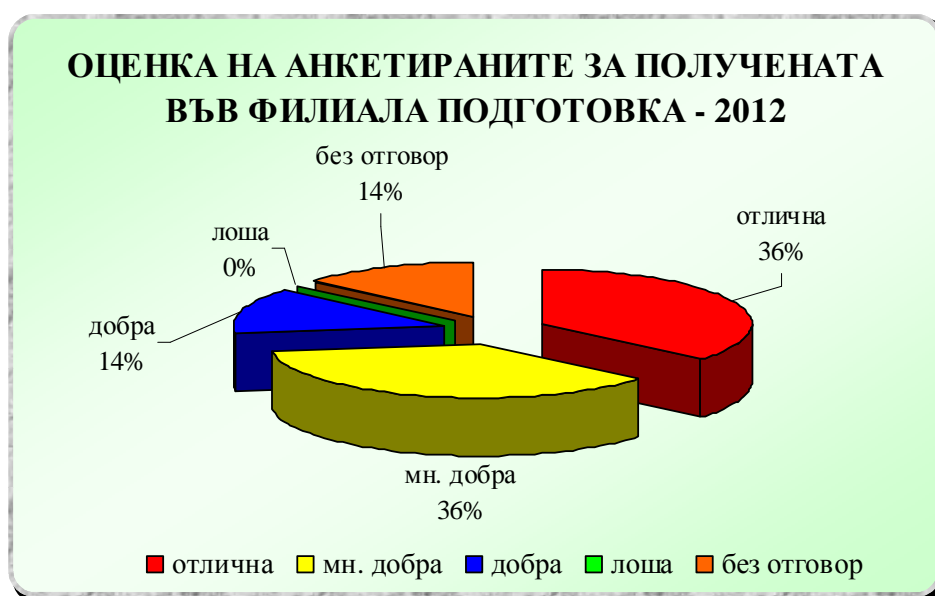
5. Оценка на анкетираните за подготовката си в бакалавърската степен във Филиала

Болшинството от запитаните дават отлична и много добра оценка за обучението си във Филиала – 72%, 14% определят подготовката си като добра, а 0% - като лоша

(Табл. 5. и Фиг. 5). Аналогични са резултатите, получени на този въпрос, през 2009 г., 2010 г. и 2011 г.(Фиг. 5а и Фиг. 5б).

Таблица 5.

оценка	отлична	мн. добра	добра	лоша	без отговор
брой	16	16	6	0	6
%	36	36	14	0	14



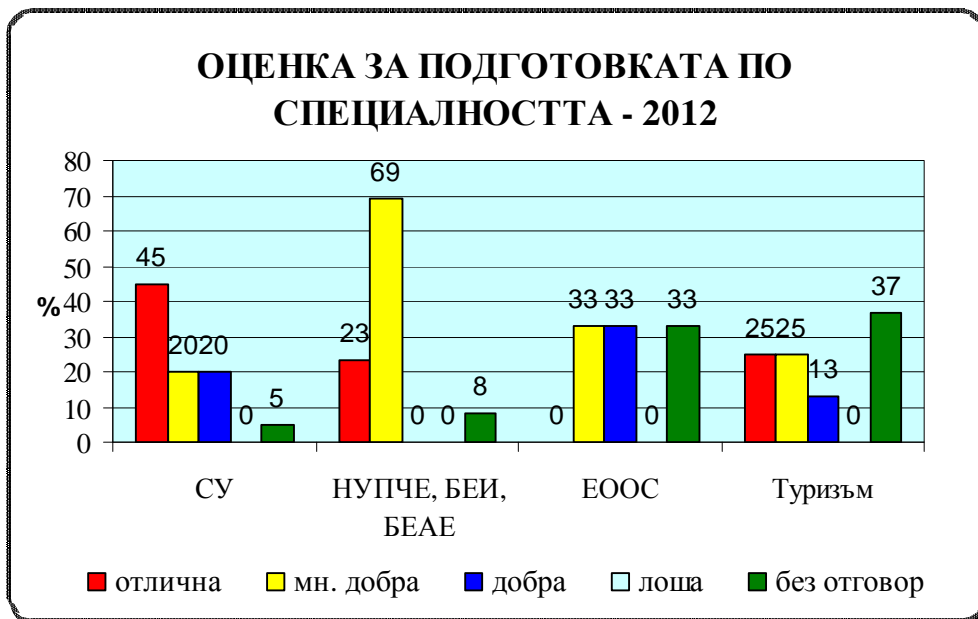
Фигура 5. Оценка на подготовката за 2012 г.

6. Оценка на анкетираниите за подготовката си в бакалавърската степен във Филиала по специалности

Анкетното проучване показва, че най-удовлетворени от своята професионална подготовка за трета поредна година са завършилите специалност СУ, 90% от които оценяват подготовката си като „отлична“ и „много добра“. Традиционно и анкетираниите бъдещи учители дават високи оценки на своите преподаватели (77% „отлична“ и „много добра“ оценка. Абсолвентите от ЕООС са с твърде малко участие в анкетата, поради което можем да приемем 100% оценка „много добър“ с известни резерви (Табл. 6. и 6б и Фиг.6).

Таблица 6а. Оценка на подготовката по специалности за 2012 г.

Оценка	Отлична %	Мн.добра %	Добра %	Лоша %	без отговор %
Стопанско управление (СУ)	11	20	20	0	5
Педагогически специалности (НУПЧЕ, БЕИ, БЕАЕ)	23	69	0	0	8
Екология и опазване на околната среда (ЕООС)	0	33,3	33,3	0	33,3
Туризъм	25	25	13	0	37



Фигура 6. Оценка на подготовката по специалности за 2012 г.

ИЗВОДИ:

1. По-голямата част от анкетираните през 2012 г. випускници дават много добра и отлична оценка за обучението си във Филиала. Тези резултати потвърждават изводите от Анкета № 3.2., проведена през 2009, 2010 г. и 2011 г., както и изводите от анкетните проучвания №1, №2 и № 3-1., осъществени в периода 2008 – 2012 г.

2. Професионалната реализация на дипломираните през 2012 г. във Филиал "Л. Каравелов"- Кърджали студенти е затруднена, особено що се отнася до намиране на работа по специалността.

3. Забелязва се тенденция към намаляване на желаещите да повишат своята квалификация. През 2010 г. магистърски програми продължават обучението си 33% от абсолвентите, през 2011 г. те са 40%, а през 2012 г. 16%.

4. Трябва да се отбележи обезпокоителната тенденция на нарастващия брой студенти, които не желаят да участват в анкетните проучвания. А тези, които са се включили, не са отговорили на част от въпросите в анкетната карта. Необходимо е да се помисли за разнообразяване на анкетите, както и за актуализиране на самата анкетна форма, като се използват възможностите на съвременните информационни технологии.

Резултатите и изводите от Анкета-3.2. са приети и обсъдени на заседание на Филиалната комисия по качеството на **27.03.2013 г. (Протокол № 15)**.